

PROGRAD

Pró-Reitoria de Ensino de Graduação

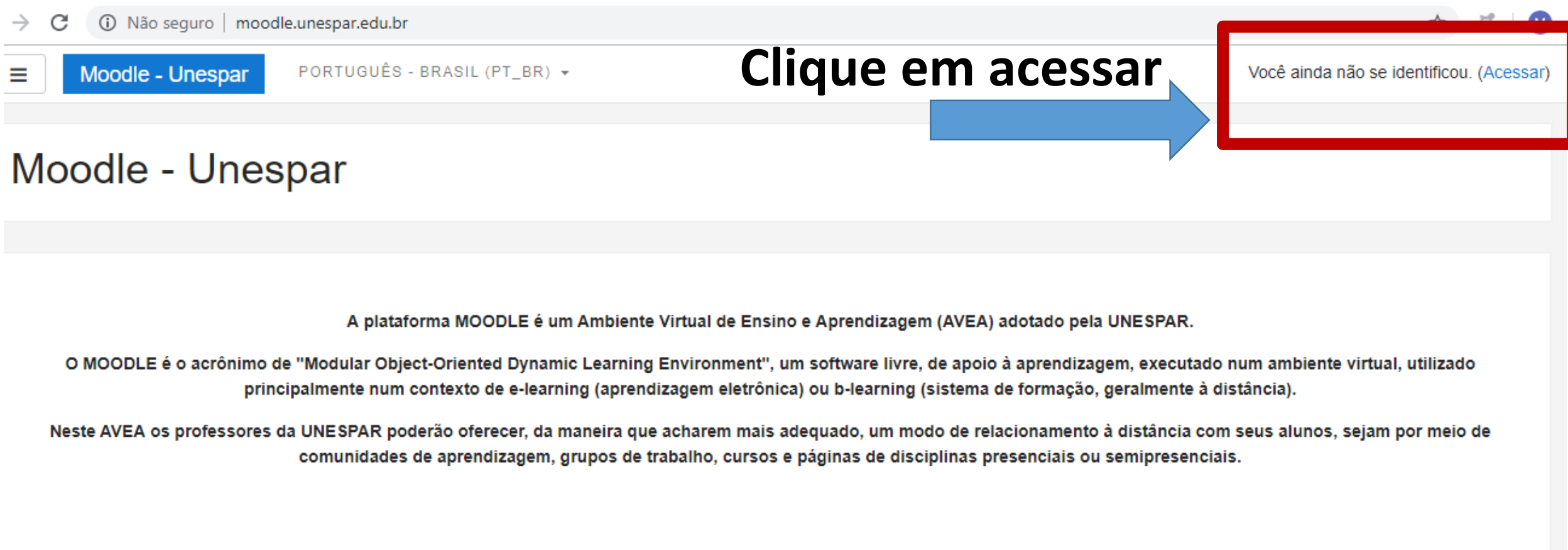


UNESPAR
Universidade Estadual do Paraná

Como recuperar usuário e senha
no moodle.unespar.edu.br

O login e senha do moodle NÃO são os mesmos do Siges

Para recuperar usuário e senha no moodle



→ ↻ ⓘ Não seguro | moodle.unespar.edu.br

☰ Moodle - Unespar PORTUGUÊS - BRASIL (PT_BR) ▾

Clique em acessar

Você ainda não se identificou. ([Acessar](#))

Moodle - Unespar

A plataforma MOODLE é um Ambiente Virtual de Ensino e Aprendizagem (AVEA) adotado pela UNESPAR.

O MOODLE é o acrônimo de "Modular Object-Oriented Dynamic Learning Environment", um software livre, de apoio à aprendizagem, executado num ambiente virtual, utilizado principalmente num contexto de e-learning (aprendizagem eletrônica) ou b-learning (sistema de formação, geralmente à distância).

Neste AVEA os professores da UNESPAR poderão oferecer, da maneira que acharem mais adequado, um modo de relacionamento à distância com seus alunos, sejam por meio de comunidades de aprendizagem, grupos de trabalho, cursos e páginas de disciplinas presenciais ou semipresenciais.

Depois Clicar em Esqueceu o seu usuário ou senha

⌂ Não seguro | moodle.unespar.edu.br/login/index.php



Moodle - Unespar


Id

Senha

Lembrar identificação de usuário

[Acessar](#)

[Esqueceu o seu usuário ou senha?](#)

O uso de Cookies deve ser permitido no seu navegador 

Alguns cursos podem permitir o acesso a visitantes

[Acessar como visitante](#)

Preencha apenas o campo buscar pelo endereço de e-mail. NÃO PREENCHA A IDENTIFICAÇÃO DE USUÁRIO



Moodle - Unespar

[Página inicial](#) / [Acessar](#) / [Senha esquecida](#)

Para redefinir sua senha, preencha seu usuário ou seu email abaixo. Se sua conta for encontrada no banco de dados, um email será enviado para seu endereço de email, com as instruções sobre como restabelecer seu acesso.

Buscar por identificação de usuário

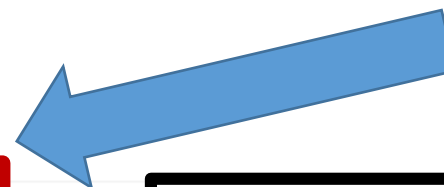
Identificação de usuário

Buscar

Buscar pelo endereço de email

Endereço de email

Buscar



Preencha apenas esse campo. **NÃO PREENCHA A IDENTIFICAÇÃO DE USUÁRIO**

Será enviado um e-mail com um usuário e senha que deverá ser alterada na primeira vez que entrar no sistema.

A nova senha deverá ter ao menos seis caracteres, sendo ao menos uma letra maiúscula, um número e um caractere não alfanumérico.

Dica de senha: colocar as iniciais de alguém @ ano de nascimento ou data de aniversário

O e-mail para o qual será enviado é o e-mail cadastrado no siges, não é o e-mail institucional.

Caso não receba o e-mail verifique a caixa de spam, se não encontrar os dados, envie e-mail para moodle@unespar.edu.br informando o problema.