

INTRODUÇÃO AO MOODLE

MARIA IVETE BASNIAK – campus de União
da Vitória

O moodle como ambiente virtual de ensino e aprendizagem a distância

- **Ambiente Virtual de Aprendizagem (AVA)** é um espaço online de gerenciamento de alunos que permite troca de informações com objetivo de ensino e aprendizagem.
- Metaforicamente podemos compará-lo com a sala de aula de uma escola física.
- O AVA permite a utilização de diversas mídias, linguagens e recursos de forma a apresentar informações necessárias para a aprendizagem do aluno.
- Possui ferramentas que permitem a interação entre alunos e professores, troca de informações e disponibilização de conteúdo para estudo - gerenciamento de cursos, aluno, senhas, turmas, acompanhamento de acesso, publicação de conteúdo em diversos formatos, publicação e correção de atividades, reunião de professores e alunos em ferramentas de comunicação como fóruns, chats, entre outros.


Acessar o moodle – esqueceu seu usuário e senha – verificar e-mail

ⓘ Não seguro | moodle.unespar.edu.br/login/index.php

Moodle - Unespar

Identificação de usuário

Senha


 maria.basniak

Gerenciar senhas...

Acessar

[Esqueceu o seu usuário ou senha?](#)

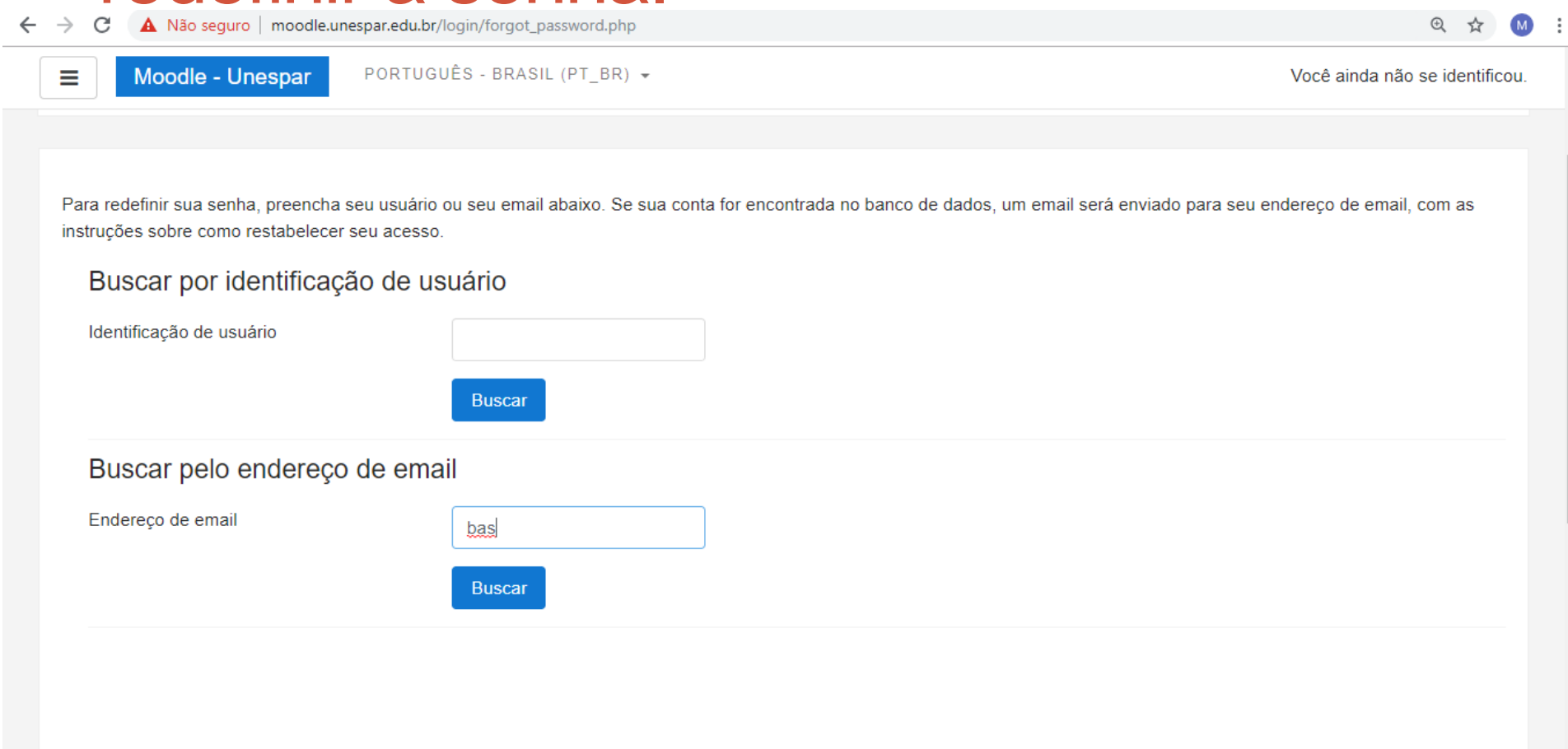
O uso de Cookies deve ser permitido no seu navegador



Alguns cursos podem permitir o acesso a visitantes

[Acessar como visitante](#)

Clica em esqueceu seu usuário e senha e completa apenas o campo de e-mail que será enviado um link para o e-mail para redefinir a senha.



← → ↻ Não seguro | moodle.unespar.edu.br/login/forgot_password.php

Moodle - Unespar PORTUGUÊS - BRASIL (PT_BR) Você ainda não se identificou.

Para redefinir sua senha, preencha seu usuário ou seu email abaixo. Se sua conta for encontrada no banco de dados, um email será enviado para seu endereço de email, com as instruções sobre como restabelecer seu acesso.

Buscar por identificação de usuário

Identificação de usuário

Buscar

Buscar pelo endereço de email

Endereço de email

Buscar

Idioma

← → ↻ Não seguro | moodle.unespar.edu.br/my/index.php?lang=pt_br



Moodle - Unespar

PORTUGUÊS - BRASIL (PT_BR) ▾



Maria Ivete Basniak



English (en)

Português - Brasil (pt_br)

Maria Ivete Basniak

Personalizar esta página



Painel

[Página inicial do site](#)

[Calendário](#)

[Arquivos privados](#)

[Meus cursos](#)

[Discutindo EaD](#)

[Administração do site](#)

RESUMO DOS CURSOS

Linha do tempo

[Cursos](#)

Ordenar por data

Ordenar por cursos

Atividades atrasadas



O que aprendemos? - prazo limite de envios

15 Set, 09:...

[Veja o resumo do ...](#)

Discutindo EaD na disciplina de Tecnologias na Educação

Hoje



O que aprendemos? - prazo limite para avali...

22 Set, 09:...

[Veja o resumo do ...](#)

Discutindo EaD na disciplina de Tecnologias na Educação

ARQUIVOS PRIVADOS

Nenhum arquivo disponível

[Gerenciar arquivos privados...](#)

USUÁRIOS ONLINE

(últimos 5 minutos: 1)



Maria Ivete Basniak

ÚLTIMOS EMBLEMAS

Perfil do usuário

- Importante em cursos EaD colocar foto - principalmente quando alunos e professor não se conhecem.

nespar.edu.br/my/index.php?lang=pt_br



PORTUGUÊS - BRASIL (PT_BR) ▾



Maria Ivete Basniak



Maria Ivete Basniak

Painel

Perfil

Notas

Mensagens

Preferências

Sair

Mudar papel para...

RESUMO DOS CURSOS

Linha do tempo

[Cursos](#)


ARQU

Nenhum arquivo disponível


Acessar o curso - página inicial do site – meus cursos – ou apenas meus cursos

The screenshot shows the Moodle LMS interface. At the top, the browser address bar displays 'moodle.unespar.edu.br/?redirect=0'. The Moodle header includes the logo 'Moodle - Unespar', the language 'PORTUGUÊS - BRASIL (PT_BR)', and the user profile 'Maria Ivete Basniak'. A left sidebar contains navigation options: 'Painel', 'Página inicial do site', 'Calendário', 'Arquivos privados', 'Meus cursos', 'Discutindo EaD', 'Administração do site', and 'Adicionar um bloco'. The main content area features a header with the text 'com seus alunos, sejam por meio de comunidades de aprendizagem, grupos de trabalho, cursos e páginas de disciplinas presenciais ou semipresenciais.' Below this is a gear icon and a '+ Adicionar uma atividade ou recurso' button. The 'Meus cursos' section lists two courses: 'Introdução ao Moodle' and 'Discutindo EaD na disciplina de Tecnologias na Educação'. Each course entry includes the professor's name and a brief description of the course content.

com seus alunos, sejam por meio de comunidades de aprendizagem, grupos de trabalho, cursos e páginas de disciplinas presenciais ou semipresenciais.


 [+ Adicionar uma atividade ou recurso](#)

Meus cursos

 [Introdução ao Moodle](#)

Professor: [FÁBIO ALEXANDRE BORGES](#)
Professor: [Maria Ivete Basniak](#)
Professor: [João Henrique Lorin](#)
Professor: [Ericson Prust](#)

Esta atividade formativa é destinada aos docentes e agentes universitários dos campus da Unespar a fim de que conheçam o moodle como um ambiente virtual de ensino e de aprendizagem e algumas de suas ferramentas para disponibilizar conteúdos e promover discussões síncronas e assíncronas, acompanhamento do acesso e desempenho dos alunos.

 [Discutindo EaD na disciplina de Tecnologias na Educação](#)

Professor: [Maria Ivete Basniak](#)

O curso tem como objetivo discutir EaD e ensino de Matemática na disciplina Tecnologias Aplicadas a Educação Matemática.

[Todos os cursos](#)

Curso quando criado

← → ↻ ⓘ Não seguro | moodle.unespar.edu.br/course/view.php?id=136#section-4 ☆

☰ Moodle - Unespar PORTUGUÊS - BRASIL (PT_BR) 🔔 🗨️ Maria Ivete Basniak 🖱️ ⚙️

Introdução ao moodle

[Painel](#) / [Cursos](#) / [ENSINO \(PRESENCIAL\)](#) / [Introdução ao moodle](#)

- Introdução ao moodle
- Participantes
- Emblemas
- Competências
- Notas
- 📁 Geral
- 📁 Tópico 1
- 📁 Tópico 2
- 📁 Tópico 3
- 📁 Tópico 4

📄 + Avisos ✎ Editar ▾
Editar ▾ 👤 + Adicionar uma atividade ou recurso

📄 + Tópico 1 ✎ Editar ▾
+ Adicionar uma atividade ou recurso

📄 + Tópico 2 ✎ Editar ▾
+ Adicionar uma atividade ou recurso

📄 + Tópico 3 ✎ Editar ▾
+ Adicionar uma atividade ou recurso

📄 + Tópico 4 ✎ Editar ▾
+ Adicionar uma atividade ou recurso

Painel

Página inicial do site

Para cadastrar usuário – entra no curso e clica em participantes

The screenshot shows the Moodle interface for a course titled "Introdução ao Moodle". The browser address bar indicates the URL "moodle.unespar.edu.br/course/view.php?id=136". The page header includes the Moodle logo, the language "PORTUGUÊS - BRASIL (PT_BR)", and the user name "Maria Ivete Basniak".

On the left sidebar, under the "Introdução ao moodle" section, the "Participantes" option is highlighted with a red rectangular box. Other sidebar options include "Emblemas", "Competências", "Notas", "Geral", "Ferramentas", "Testes campus Curitiba FAP", "Sandrielly de França", and "Mauro Roberto dos Santos".

The main content area displays the course title "Introdução ao Moodle" and a breadcrumb trail: "Painel / Meus cursos / Introdução ao moodle". Below this, there is a section titled "Seu progresso" with a help icon. It lists three items:

- Fórum de notícias
- Breve tutorial Moodle
- Transporte escolar

Each item has a checkbox to its right, all of which are currently unchecked. Below this list is a section titled "Ferramentas" with three items:

- Chat - Unespar
- Lista de Exercícios
- Fórum de dúvidas

Each item in the "Ferramentas" section also has a checkbox to its right. The "Lista de Exercícios" checkbox is checked, while the others are unchecked.

Inscrever usuários

← → ↻ Não seguro | moodle.unespar.edu.br/user/index.php?id=136

Moodle - Unespar PORTUGUÊS - BRASIL (PT_BR) Maria Ivete Basniak

Introdução ao Moodle

[Painel](#) / [Meus cursos](#) / [Introdução ao moodle](#) / [Participantes](#)

Participantes

Não foram aplicados filtros

Number of participants: 182

Nome	Todos	A	B	C	D	E	F	G	H	I	J	K	L	M	N	O	P	Q	R	S	T	U	V	W	X	Y	Z
Sobrenome	Todos	A	B	C	D	E	F	G	H	I	J	K	L	M	N	O	P	Q	R	S	T	U	V	W	X	Y	Z

1 2 3 4 5 6 7 8 9 10 »

Inscrever usuários

Último acesso ao

Ao começar a digitar o nome, ele já deve aparecer, clica no nome que será adicionado. No final é só clicar em inscrever usuários e todos serão adicionados.

Dica: Se o nome do usuário não aparecer, tente digitar o sobrenome, se ainda assim não encontrar, digite o e-mail. Caso o problema persista escreva para moodle@unespar.edu.br.

The screenshot shows a web browser window with the URL `moodle.unespar.edu.br/user/index.php?id=136`. The page title is "Moodle - Unespar" and the language is set to "PORTUGUÊS - BRASIL (PT_BR)". The user is logged in as "Maria Ivete Basniak".

The main content area is titled "Inscrever usuários" (Add users). Under "Opções de inscrição" (Registration options), there is a section "Selecione os usuários" (Select users) with a search bar containing "marta". Below the search bar, a list of users is displayed:

- MARTA LOURENÇO (marta.adm2014@hotmail.com)
- JOICE MARTARELI CHICA (joicechica1345@gmail.com)

A link "Mostrar mais ..." (Show more ...) is visible below the list. At the bottom right of the dialog, there are two buttons: "Inscrever usuários" (Add users) and "Cancelar" (Cancel).

The background shows a table with columns for "Nome" (Name) and "Sobrenome" (Surname), both set to "Todos" (All). The table has a grid of letters A-Z for filtering. Below the table is a pagination control showing page 1 of 10.

Fórum de avisos

← → ↻ ⓘ Não seguro | moodle.unespar.edu.br/mod/forum/view.php?id=211



Moodle - Unespar

PORTUGUÊS - BRASIL (PT_BR) ▾

Introdução ao moodle

Participantes

Emblemas

Competências

Notas

📁 Geral

📁 Tópico 1

📁 Tópico 2

📁 Tópico 3

📁 Tópico 4

Painel

Página inicial do site

Introdução ao Moodle

[Painel](#) / [Meus cursos](#) / [Introdução ao moodle](#) / [Geral](#) / [Avisos](#)

Avisos

Notícias e avisos

[Acrescentar um novo tópico](#)

(Nenhum aviso publicado.)

Fórum de avisos – somente o professor posta notícias, por exemplo, quanto a abertura dos módulos - tópicos



Avisos

Notícias e avisos

► Expandir tudo

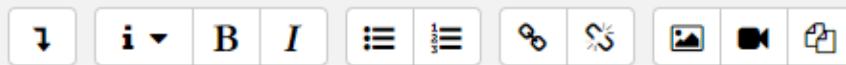
▼ Novo tópico de discussão

Assunto



Início das atividades

Mensagem



Empty text area for the message content.

Editar o nome do tópico

← → ↻ ⓘ Não seguro | moodle.unespar.edu.br/course/view.php?id=136 ☆

☰ Moodle - Unespar PORTUGUÊS - BRASIL (PT_BR) ▾ 🔔 💬 Maria Ivete Basniak 👤

- Introdução ao moodle
- Participantes
- Emblemas
- Competências
- Notas
- 📁 Geral
- 📁 Tópico 1
- 📁 Tópico 2
- 📁 Tópico 3
- 📁 Tópico 4

📄 Painel

🏠 Página inicial do site

+ 🗨️ Avisos ✎ Editar ▾

Esc para cancelar, Enter quando acabar

+ Primeiro módulo - __/__/__ a __/__/__ Editar ▾

+ Adicionar uma atividade ou recurso

+ Tópico 2 ✎ Editar ▾

+ Adicionar uma atividade ou recurso

+ Tópico 3 ✎ Editar ▾

+ Adicionar uma atividade ou recurso

+ Tópico 4 ✎ Editar ▾

+ Adicionar uma atividade ou recurso

Adicionar uma atividade ou recurso

r.edu.br/course/view.php?id=136

Adicionar uma atividade ou recurso

Selecione uma atividade ou recurso para exibir a sua ajuda. Dê um duplo clique no nome de uma atividade ou recurso para adicioná-lo rapidamente.

ATIVIDADES

- Base de dados
- Chat
- Escolha
- Ferramenta externa
- Fórum
- Glossário
- Laboratório de Avaliação
- Lição
- Pesquisa
- Pesquisa de avaliação
- Questionário

Adicionar Cancelar

Chat



Moodle - Unespar

PORTUGUÊS - BRASIL (PT_BR) ▾

Introdução ao moodle


Participantes

Emblemas

Competências

Notas

 Geral

 **Primeiro módulo -**
___/___ a ___/___

 Tópico 2

 Tópico 3

 Tópico 4

Painel

Página inicial do site

Testando a participação em um chat

Este chat será um teste de como funciona esta ferramenta em um curso a distância.

Grupos separados: Todos os participantes

A próxima sessão de chat irá começar em segunda, 24 Set 2018, 15:00, (2 dias a partir de agora)

[Clique aqui para entrar no chat agora](#)

[Versão sem frames e Javascript](#)

[◀ Avisos](#)

Seguir para... ▾

Outros fóruns

course/view.php?id=136#section-1

Adicionar uma atividade ou recurso

- Base de dados
- Chat
- Escolha
- Ferramenta externa
- Fórum
- Glossário
- Laboratório de Avaliação
- Lição
- Pesquisa
- Pesquisa de avaliação
- Questionário
- SCORM/AICC

O módulo de atividade fórum permite que participantes tenham discussões assíncronas, ou seja, discussões que acontecem durante um longo período de tempo.

Existem vários tipos de fóruns que você pode escolher, como o fórum padrão onde qualquer um pode iniciar uma discussão a qualquer momento; um fórum onde cada estudante pode postar apenas uma discussão; ou um fórum de perguntas e respostas onde os estudantes devem primeiro fazer um post para então serem autorizados a ver os outros posts de outros estudantes. Um professor pode permitir que arquivos sejam anexados aos posts dos fóruns. As imagens anexadas são exibidas no post do fórum.

Participantes podem assinar um fórum para


Adicionar Cancelar

Fóruns

oie.unespar.edu.br/course/modeedit.php?add=forum&type=&course=136§ion=1&return=U&sr=U

PORTUGUÊS - BRASIL (PT_BR) ▾

🔔 🗨️ Maria Ivete Basniak



Exibir descrição na página do curso ?

Tipo de Fórum ?

Cada usuário inicia apenas UM NOVO tópico ⇅

Cada usuário inicia apenas UM NOVO tópico

Fórum geral

Fórum P e R (perguntas e respostas)

Fórum padrão exibido em um formato de blog

Uma única discussão simples

▶ Anexos e contador de pala

▶ Assinatura e monitoramen

▶ Bloqueio de discussões

▶ Limite de mensagens para bloqueio

▶ Nota

Fórum uma única discussão simples

Discutindo a EaD



Listar respostas

Discutindo a EaD

sábado, 9 Jun 2018, 15:00

Como você avalia a EaD? Destaque pontos positivos e negativos quando comparada ao ensino presencial.

Você deve fazer uma postagem principal e discutir realizando comentários nas postagens de no mínimo dois colegas.

[Link direto](#) | [Editar](#) | [Responder](#)

Re: Discutindo a EaD

Re: Discutindo a EaD

Re: Discutindo a EaD

Re: Discutindo a EaD

Re: Discutindo a EaD

Re: Discutindo a EaD

Re: Discutindo a EaD

Re: Discutindo a EaD

Re: Discutindo a EaD

Re: Discutindo a EaD

Re: Discutindo a EaD

Re: Discutindo a EaD

Re: Discutindo a EaD

Re: Discutindo a EaD

Re: Discutindo a EaD

Re: Discutindo a EaD

Fórum Perguntas e Respostas

moodle.unespar.edu.br/mod/forum/view.php?id=196



ar

PORTUGUÊS - BRASIL (PT_BR) ▾



Maria Ivete Basniak



Retomando as questões sobre EaD

No primeiro módulo, no fichamento que vocês realizaram sobre o texto, algumas questões foram propostas por vocês. Neste fórum retomaremos estas questões. Cada um de vocês poderá iniciar tópicos de discussão com estas questões para que possamos discuti-las.

Acrescentar um novo tópico de discussão

Tópico

Questões

Questões EAD

Questões para discutie a EAD

Questões - Fichamento EaD

Dúvidas em relação ao texto e à EaD

Questões EaD

- Introdução ao moodle
- Participantes
- Emblemas
- Competências
- Notas
- Geral
- Primeiro módulo -
___ / ___ a ___ / ___
- Tópico 2
- Tópico 3
- Tópico 4
- Painel
- Página inicial do site

Introc
Painel / Meu

Prin
+

Adicionar uma atividade ou recurso

- Questionário
- SCORM/AICC
- Tarefa
- Wiki

RECURSOS

- Arquivo
- Conteúdo do pacote IMS
- Livro
- Página
- Pasta
- Rótulo
- URL

Selecione uma atividade ou recurso para exibir a sua ajuda. Dê um duplo clique no nome de uma atividade ou recurso para adicioná-lo rapidamente.

Adicionar Cancelar

Arquivo

inespar.edu.br/course/modedit.php?add=resource&type=&course=136§ion=0&return=0&sr=0



PORTUGUÊS - BRASIL (PT_BR) ▾



Maria Ivete Basniak




Nome



Texto histórico da Ead


Descrição



Exibir descrição na página do curso ?

Selecionar arquivos

Tamanho máximo para novos arquivos: 8Mb



Arquivos



Você pode arrastar e soltar arquivos aqui para adicioná-los.

▶ Aparência

Inserir arquivo no servidor

moodle.unespar.edu.br/course/modedit.php?add=resource&type=&course=136§ion=0&return=0&sr=0



ar

PORTUGUÊS - BRASIL (PT_BR) ▾



Maria Ivete Basniak




Nome



Texto histórico da Ead


Descrição



Exibir descrição na página do curso ?

Selecionar arquivos

Tamanho máximo para novos arquivos: 8Mb



Arquivos
Adicionar...



Histórico da



Histórico da

- ▶ Aparência
- ▶ Configurações comuns de módulos
- ▶ Restringir acesso
- ▶ Conclusão de atividades no curso
- ▶ Marcadores
- ▶ Competências

Salvar e voltar ao curso

Salvar e mostrar

Cancelar

Texto histórico da EaD

Moodle.unespar.edu.br/course/view.php?id=136#section-0

PORTUGUÊS - BRASIL (PT_BR) ▾

🔔 🗨️ Maria Ivete Basniak 

+  Avisos 

Editar ▾

Editar ▾ 

+ Adicionar uma atividade ou recurso

+ Primeiro módulo - ___ / ___ a ___ / ___ 

Editar ▾

+  Testando a participação em um chat 

Editar ▾ 

+  Fórum geral 


Editar ▾ 

+  Fórum perguntas e respostas 

Editar ▾ 

+  Uma única discussão simples 

Editar ▾ 

+  Fórum padrão exibido em formato de blog 

Editar ▾ 

+  Texto histórico da Ead 

Editar ▾

+ Adicionar uma atividade ou recurso

+ Tópico 2 

Editar ▾

Posso mudar o lugar

moodle.unespar.edu.br/course/view.php?id=136#section-0

Avisos

PORTUGUÊS - BRASIL (PT_BR)



Maria Ivete Basniak



Adiciona

Editar

Editar



+ Adicionar uma atividade ou recurso

+ Avisos

Texto histórico da Ead

Testando a participação em um chat

+ Primeiro módulo - / a /

Forum geral

+ Texto histórico da Ead

Editar

Editar



+ Testando a participação em um chat

Editar



+ Fórum geral

Editar



+ Fórum perguntas e respostas

Editar



+ Uma única discussão simples

Editar



+ Fórum padrão exibido em formato de blog

Editar



+ Adicionar uma atividade ou recurso

+ Tópico 2

Editar

+ Adicionar uma atividade ou recurso

+ Tópico 3

Editar

Inserir link – texto, video...

moodle.unespar.edu.br/course/modedit.php?add=url&type=&course=136§ion=1&return=0&sr=0



ar PORTUGUÊS - BRASIL (PT_BR) ▾

Maria Ivete Basniak

► Expandir tudo

▼ Geral

Nome



Políticas de EaD

URL externa



<http://www.scielo.br/pdf/edur/v31n3/1982-6621-edur-31-03-00321.pdf>

Escolha um link...

Descrição

B *I*

de matriculados na EaD justifica a necessidade de se discutir o caráter democrático do acesso, em contraposição a um discurso que prima pelo atendimento quantitativo do Estado quanto à formação da população brasileira em nível superior. Como resultados, as análises realizadas revelaram uma ampliação da oferta de cursos à distância e um movimento de promoção de políticas públicas “emergenciais” em EaD.

Exibir descrição na página do curso

► Aparência

► Variáveis de URL

► Configurações comuns de módulos

Mostrar descrição na página inicial

unespar.edu.br/course/view.php?id=136#section-1



PORTUGUÊS - BRASIL (PT_BR) ▾



Maria Ivete Basniak



+ Primeiro módulo - ___/___ a ___/___ ✎


Editar ▾

+  Testando a participação em um chat ✎

Editar ▾ 

+  Fórum geral ✎

Editar ▾ 

+  Fórum perguntas e respostas ✎

Editar ▾ 

+  Uma única discussão simples ✎

Editar ▾ 

+  Fórum padrão exibido em formato de blog ✎

Editar ▾ 

+  Texto histórico da Ead ✎

Editar ▾

+  Políticas de EaD ✎

Editar ▾

O presente trabalho tem como objetivo analisar a ampliação da Educação à Distância (EaD) nos diferentes contextos das políticas públicas educacionais brasileiras. O artigo promove uma discussão e análise do histórico de políticas públicas de fomento à Educação à Distância (EaD) e de suas implicações para a democratização da educação no Ensino Superior no Brasil. O crescimento exponencial do número de matriculados na EaD justifica a necessidade de se discutir o caráter democrático do acesso, em contraposição a um discurso que prima pelo atendimento quantitativo do Estado quanto à formação da população brasileira em nível superior. Como resultados, as análises realizadas revelaram uma ampliação da oferta de cursos à distância e um movimento de promoção de políticas públicas "emergenciais" em EaD.

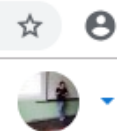
+ Adicionar uma atividade ou recurso

Adicionar pastas de imagens, textos...

moodle.unespar.edu.br/course/view.php?id=136#section-1

PORTUGUÊS - BRASIL (PT_BR) ▾

🔔 🗨️ Maria Ivete Basniak



+ Primeiro módulo - ___/___ a ___/___ ✎

Editar ▾

+ 🗨️ Testando a participação em um chat ✎

Editar ▾ 👤 ✓

+ 🗨️ Fórum geral ✎

Editar ▾ 👤 ✓

+ 🗨️ Fórum perguntas e respostas ✎

Editar ▾ 👤 ✓

+ 🗨️ Uma única discussão simples ✎

Editar ▾ 👤 ✓

+ 🗨️ Fórum padrão exibido em formato de blog ✎

Editar ▾ 👤 ✓

+ 📄 Texto histórico da Ead ✎

Editar ▾ ✓

+ 📄 Políticas de EaD ✎

Editar ▾ ✓

O presente trabalho tem como objetivo analisar a ampliação da Educação à Distância (EaD) nos diferentes contextos das políticas públicas educacionais brasileiras. O artigo promove uma discussão e análise do histórico de políticas públicas de fomento à Educação à Distância (EaD) e de suas implicações para a democratização da educação no Ensino Superior no Brasil. O crescimento exponencial do número de matriculados na EaD justifica a necessidade de se discutir o caráter democrático do acesso, em contraposição a um discurso que prima pelo atendimento quantitativo do Estado quanto à formação da população brasileira em nível superior. Como resultados, as análises realizadas revelaram uma ampliação da oferta de cursos à distância e um movimento de promoção de políticas públicas "emergenciais" em EaD.

+ 📁 Imagens ✎

Editar ▾ ✓

+ Adicionar uma atividade ou recurso

Adicionando uma página

ar.edu.br/course/modedit.php?add=page&type=&course=136§ion=1&return=0&sr=0



INGLÊS - BRASIL (PT_BR) ▾



Maria Ivete Basniak



Adicionando um(a) novo(a) Página em Primeiro módulo - ___/___ a ___/___ ?

▶ Expandir tudo

▼ Geral

Nome



Vídeos

Descrição

Rich text editor toolbar with icons for: Undo, Bold, Italic, Bulleted list, Numbered list, Link, Unlink, Image, Video, and Embed. Below the toolbar is a large empty text area for the description.

Exibir descrição na página do curso ?

Página – possibilita inserir vários recursos em uma mesma página

pa.reu.u.br/course/module.php?idu=page&type= Moodle - 100§ion=1&aref=11-1031-0

TUGUÊS - BRASIL (PT_BR) ▾



Maria Ivete Basniak



▾ Conteúdo

Conteúdo da página



Rich text editor toolbar with icons for undo, bold, italic, bulleted list, numbered list, link, unlink, image, video, and insert link.

0:00 [mute] [full screen] [more options]

Imagens

Sons

Textos

Link para textos

▶ Aparência

▶ Configurações comuns de módulos

Tarefa

TUGUÊS - BRA

Adicionar uma atividade ou recurso

- Fórum
- Glossário
- Laboratório de Avaliação
- Lição
- Pesquisa
- Pesquisa de avaliação
- Questionário
- SCORM/AICC
- Tarefa
- Wiki

RECURSOS

- Arquivo

O módulo de atividade permite a atribuição de um professor para comunicar tarefas, recolher o trabalho e fornecer notas e comentários.

Os estudantes podem apresentar qualquer conteúdo digital (arquivos), como documentos de texto, planilhas, imagens ou áudio e vídeos. Alternativamente, ou adicionalmente, a atribuição pode exigir dos estudantes a digitação do conteúdo diretamente no editor de texto. Uma tarefa também pode ser usada para lembrar aos estudantes das atribuições 'mundo real' que eles precisam para completar off-line, tais como obras de arte e, portanto, não necessita de qualquer conteúdo digital. Os estudantes podem submeter trabalhos, individualmente ou como membro de um grupo.

Adicionar Cancelar

Tarefa

par.edu.br/course/modedit.php?add=assign&type=&course=136§ion=1&return=0&sr=0



TUGUÊS - BRASIL (PT_BR) ▾



Maria Ivete Basniak

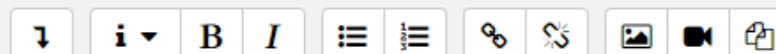


Nome da tarefa



Tarefa

Descrição



O aluno pode enviar arquivos em diferentes formatos ao professor que pode avaliar. Só o professor visualiza o que o aluno envia.

Exibir descrição na página do curso ?

Arquivos adicionais ?

Tamanho máximo para novos arquivos: 8Mb



Arquivos



Você pode arrastar e soltar arquivos aqui para adicioná-los.

Notas avaliar - tarefa

PORTUGUÊS - BRASIL (PT_BR) ▾



Maria Ivete Basniak



Depois de ler o texto...



Faça um fichamento de uma página sobre os principais tópicos do texto, de acordo com o modelo. Salve o arquivo com seu nome, em formato pdf para envio.

 [Modelo para fichamento..doc](#)

Sumário de avaliação

Participantes	6
Enviado	6
Precisa de avaliação	2
Data de entrega	sábado, 16 Jun 2018, 00:00
Tempo restante	Tarefa encerrada

[Ver todos os envios](#)

[Nota](#)



Selecionar	Imagem do usuário	Nome / Sobrenome	Endereço de email	Status	Nota	Editar	Última modificação (envio)	Envio de arquivos
<input type="checkbox"/>				Enviado para avaliação 25 dias 11 horas atrasado Avaliado	Nota 9,00 / 100,00	Editar ▾	quarta, 11 Jul 2018, 11:53	
<input type="checkbox"/>				Enviado para avaliação 81 dias 20 horas atrasado	Nota 0,00 / 100,00	Editar ▾	quarta, 5 Set 2018, 20:33	Fichamento

Curso: Discutindo EaD na disciplina de Tecnologias na Educação
Tarefa: Depois de ler o texto...



Nota

? Nota até 100

Nota atual no livro de notas

0,00

Comentários de feedback

Rich text editor toolbar with icons for undo, italic, bold, italic, bulleted list, numbered list, link, unlink, and image.



you didn't send your assignment?? What happened?

Notificar estudantes

Salvar mudanças

Salvar e mostrar o próximo

Reconfigura

Notas - visualizar

← → ↻ ⓘ Não seguro | moodle.unespar.edu.br/grade/report/grader/index.php?id=24



Moodle - Unespar

PORTUGUÊS - BRASIL (PT_BR) ▾



Discutindo EaD

Participantes

Emblemas

Competências

Notas

📁 Geral

📁 Iniciando as discussões
- 27 de junho a 13 de julho

📁 Discutindo a EaD a partir de um curso em Licenciatura em Matemática a Distância
- 11 de julho a 10 de agosto

📁 Discutindo conteúdos

Relatório de notas

Ver Configurações Escalas Letras Importar Exportar

Relatório de notas Histórico de notas Relatório de resultados Relatório geral Visão única Rel...

Todos os participantes: 6/6

Nome **Todos** A B C D E F G H I J K L M N O P Q R S T U V W X Y Z
Sobrenome **Todos** A B C D E F G H I J K L M N O P Q R S T U V W X Y Z

Sobrenome ▲	Nome	Endereço de email	Discutindo EaD na disciplin... <input type="checkbox"/>
			Depois de ler o texto... [F
			9,00
			9,00
			10,00
			6,30

WIKI

espar.edu.br/course/view.php?id=136#section-1

PORTUGUÊS - BRA

Adicionar uma atividade ou recurso

externa

- Fórum
- Glossário
- Laboratório de Avaliação
- Lição
- Pesquisa
- Pesquisa de avaliação
- Questionário
- SCORM/AICC
- Tarefa
- Wiki

RECURSOS

O módulo de atividade wiki permite aos participantes adicionar e editar uma coleção de páginas da web. Um wiki pode ser colaborativo, com todos podendo editá-lo, ou individual, onde cada um tem seu próprio wiki e somente ele pode editar.

Um histórico de versões anteriores de cada página do wiki é mantido, listando as edições feitas por cada participante.

Wikis têm muitas utilidades, como:

- Para agrupar anotações ou guias de estudo
- Para os membros de uma faculdade planejarem um esquema de trabalho ou agendarem uma reunião juntos
- Para que os alunos criem colaborativamente um livro on-line, criando conteúdo em um tópico definido

Adicionar

Cancelar

Wiki

espar.edu.br/course/modedit.php?add=wiki&type=&course=136§ion=1&return=0&sr=0

PORTUGUÊS - BRASIL (PT_BR) ▾



Maria Ivete Basniak



Adicionando um(a) novo(a) Wiki em Primeiro módulo - ___/___ a ___/___ ?

► Expandir tudo

▼ Geral

Nome da Wiki



WIKI - ferramenta de escrita colaborativa

Descrição

Rich text editor toolbar with icons for: Undo, Bold, Italic, Bulleted list, Numbered list, Link, Unlink, Image, Video, and Embed. Below the toolbar is a large empty text area for the description.

Exibir descrição na página do curso ?

Modo wiki



Wiki colaborativa ↕

Wiki construída pelos alunos

espar.edu.br/mod/wiki/history.php?pageid=2



RTUGUÊS - BRASIL (PT_BR) ▾



Maria Ivete Basniak



Um texto de todos...

Este será um texto colaborativo que todos podem e devem contribuir. Acredito que será um desafio a todos, mas vamos tentar? A proposta é construirmo um texto sobre a EaD no Ensino de Matemática. Todos podem editar, modificar e portanto, colaborar com o texto.

[Visualizar](#)

[Editar](#)

[Comentários](#)

[Histórico](#)

[Mapa](#)

[Arquivos](#)

[Administração](#)

EaD no Ensino de Matemática ?

Criado: terça, 10 Jul 2018, 22:19 por Maria Ivete Basniak

Diff ?	Versão	Usuário	Modificado
<input type="radio"/> <input checked="" type="radio"/>	15		19:13 10 agosto 2018
<input checked="" type="radio"/> <input type="radio"/>	14		17:28 8 agosto 2018
<input type="radio"/> <input type="radio"/>	13		16:35 7 agosto 2018
<input type="radio"/> <input type="radio"/>	12		10:10 7 agosto 2018
<input type="radio"/> <input type="radio"/>	11		13:43 6 agosto 2018

NÃO POLUIR COM MUITAS INFORMAÇÕES UM MESMO MÓDULO COM MUITOS RECURSOS E TAREFAS DIFERENTES PRINCIPALMENTE NOS PRIMEIROS CURSOS PORQUE SERÁ MUITO FÁCIL OS ALUNOS SE PERDEREM

RTUGUÊS - BRASIL (PT_BR) ▾



Maria Ivete Basniak



+  Testando a participação em um chat 

Editar ▾ 

+  Fórum geral 


Editar ▾ 

+  Fórum perguntas e respostas 

Editar ▾ 

+  Uma única discussão simples 

Editar ▾ 

+  Fórum padrão exibido em formato de blog 

Editar ▾ 

+  Texto histórico da Ead 

Editar ▾



+  Políticas de EaD 

Editar ▾

O presente trabalho tem como objetivo analisar a ampliação da Educação à Distância (EaD) nos diferentes contextos das políticas públicas educacionais brasileiras. O artigo promove uma discussão e análise do histórico de políticas públicas de fomento à Educação à Distância (EaD) e de suas implicações para a democratização da educação no Ensino Superior no Brasil. O crescimento exponencial do número de matriculados na EaD justifica a necessidade de se discutir o caráter democrático do acesso, em contraposição a um discurso que prima pelo atendimento quantitativo do Estado quanto à formação da população brasileira em nível superior. Como resultados, as análises realizadas revelaram uma ampliação da oferta de cursos à distância e um movimento de promoção de políticas públicas “emergenciais” em EaD.

+  Imagens 


Editar ▾

+  Vídeos 

Editar ▾

+  Tarefa 

Editar ▾ 

+  WIKI - ferramenta de escrita colaborativa 

Editar ▾ 

RECUSOS, TAREFAS E TEMPOS COERENTES. SUGERE-SE SEMPRE UM FÓRUM PARA FOMENTAR DISCUSSÕES

espar.edu.br/course/view.php?id=24



RTUGUÊS - BRASIL (PT_BR) ▾

Maria Ivete Basniak

+ Adicionar uma atividade ou recurso

+ Iniciando as discussões - 27 de junho a 13 de julho

Editar ▾

+ Fórum de apresentação

Editar ▾

+ A EDUCAÇÃO A DISTÂNCIA NOBRASIL: conceitos e fundamentos

Editar ▾

+ Depois de ler o texto...

Editar ▾

+ Discutindo a EaD

Editar ▾

+ Adicionar uma atividade ou recurso

+ Discutindo a EaD a partir de um curso em Licenciatura em Matemática a Distância - 11 de julho a 10 de agosto

Editar ▾

+ UM RETRATO DE UMA LICENCIATURA EM MATEMÁTICA A DISTÂNCIA SOB A ÓTICA DE SEUS ALUNOS INICIANTES

Editar ▾

+ Organizando o trabalho e discutindo mais sobre o texto

Editar ▾

+ Um texto de todos...

Editar ▾

+ Discutindo em tempo real

Editar ▾

+ Adicionar uma atividade ou recurso

Participantes

moodle.unespar.edu.br/user/index.php?id=24



par

PORTUGUÊS - BRASIL (PT_BR)

Notifications, Messages, and User Profile: Maria Ivete Basniak

Participantes

Não foram aplicados filtros

Inscriver usuários

Pesquise por palavra-chave

Number of participants: 7

Nome: Todos A B C D E F G H I J K L M N O P Q R S T U V W X Y Z
Sobrenome: Todos A B C D E F G H I J K L M N O P Q R S T U V W X Y Z

Selecionar	Nome / Sobrenome	Endereço de email	Papéis	Grupos	Último acesso ao curso	Estado
<input type="checkbox"/>	[Redacted]	[Redacted]	Estudante	Nenhum grupo	2 dias 18 horas	Ativo
<input type="checkbox"/>	[Redacted]	[Redacted]	Estudante	Nenhum grupo	9 dias 18 horas	Ativo
<input type="checkbox"/>	[Redacted]	[Redacted]	Estudante	Nenhum grupo	23 horas 54 minutos	Ativo
<input type="checkbox"/>	[Redacted]	[Redacted]	Estudante	Nenhum grupo	1 dia 2 horas	Ativo
<input type="checkbox"/>	[Redacted]	[Redacted]	Estudante	Nenhum grupo	2 dias 17 horas	Ativo

CLICANDO NO NOME DO ALUNO

par.edu.br/user/view.php?id=2670&course=24

TUGUÊS - BRASIL (PT_BR) ▾



Detalhes do usuário

[Modificar perfil](#)

Endereço de email

[Redacted email address]

Detalhes do curso

Cursos inscritos

Discutindo EaD na disciplina de Tecnologias na Educação

Papéis

[Estudante](#)

Miscelânea

[Perfil completo](#)

[Ver todas os posts do blog](#)

[Anotações](#)

Relatórios

[Logs de hoje](#)

[Todos os acessos](#)

[Relatório de outline](#)

[Relatório completo](#)

[Visão geral das notas](#)

Administração

[Preferências](#)

[Acessar como](#)

Atividade de login

Último acesso ao curso

sexta, 21 Set 2018, 14:24 (1 dia 1 hora)

Último endereço de IP

187.26.205.203

RELATÓRIO DE TODOS OS ACESSOS

podle.unespar.edu.br/report/log/user.php?id=2670&course=24&mode=all

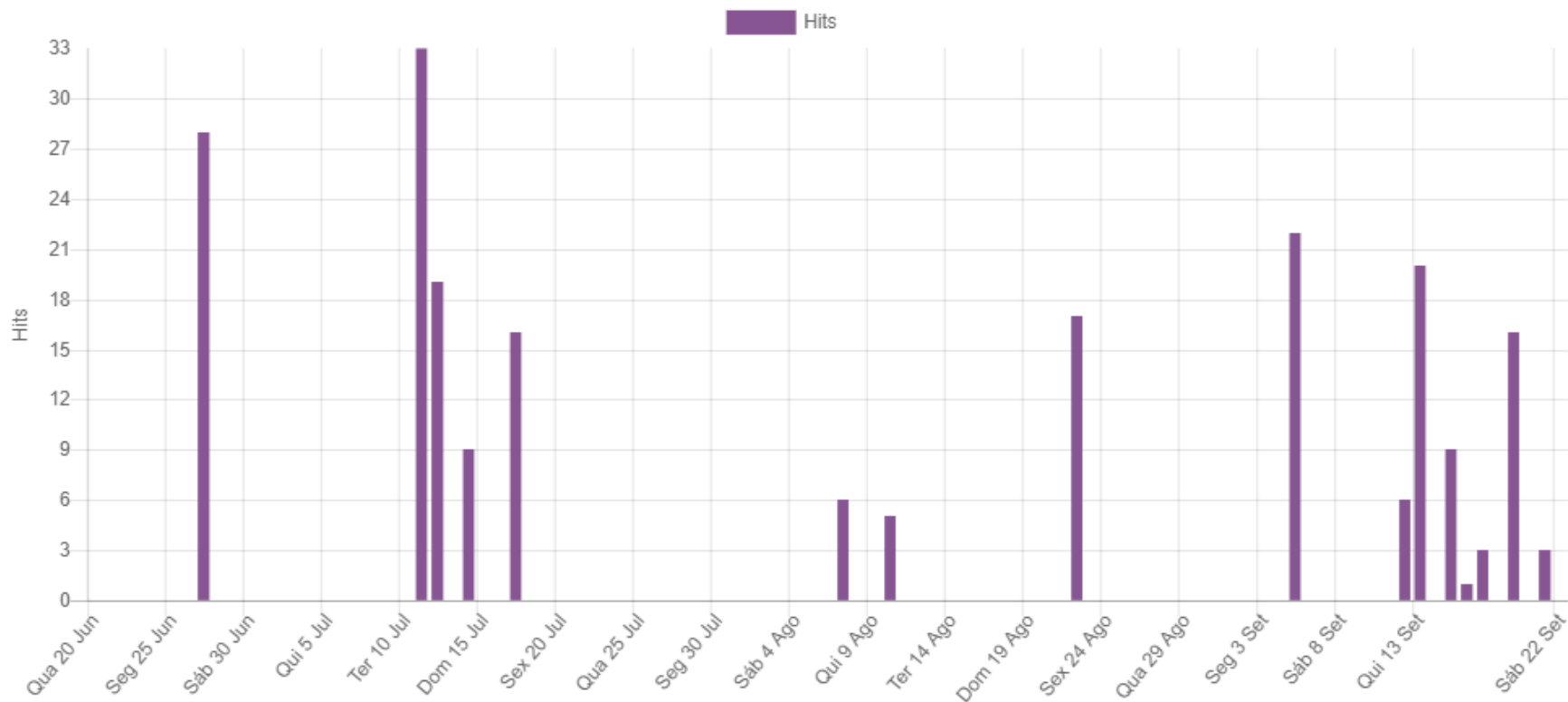
PORTUGUÊS - BRASIL (PT_BR) ▾



Maria Ivete Basniak



Hits em Discutindo EaD po



Possível ver o que, quando e de onde acessou

Hora	Nome completo	Usuário afetado	Contexto do Evento	Componente	Nome do evento	Descrição	Origem	endereço IP
21 setembro 2018, 14:24			Laboratório de Avaliação: O que aprendemos?	Laboratório de Avaliação	Módulo do curso visualizado	The user with id '2670' viewed the 'workshop' activity with course module id '197'.	web	187.26.205.203
21 setembro 2018, 14:24			Curso: Discutindo EaD na disciplina de Tecnologias na Educação	Sistema	Curso visto	The user with id '2670' viewed the course with id '24'.	web	187.26.205.203
21 setembro 2018, 14:24			Laboratório de Avaliação: O que aprendemos?	Laboratório de Avaliação	Envio visualizado	The user with id '2670' viewed the submission with id '8' for the workshop with course module id '197'.	web	187.26.205.203
19 setembro 2018, 20:16			Laboratório de Avaliação: O que aprendemos?	Laboratório de Avaliação	Envio visualizado	The user with id '2670' viewed the submission with id '8' for the workshop with course module id '197'.	web	200.201.29.2
19 setembro 2018, 20:15			Laboratório de Avaliação: O que aprendemos?	Laboratório de Avaliação	Módulo do curso visualizado	The user with id '2670' viewed the 'workshop' activity with course module id '197'.	web	200.201.29.2
19			Curso: Discutindo EaD na	Sistema	Curso visto	The user with id '2670'	web	200.201.29.2

PROFESSOR X TUTOR na EaD

- Professor – aquele que cria os módulos
- Tutor – aquele responsável por acompanhar os alunos no curso
- Problemas????
- Principal - A aula é preparada por uma pessoa e desenvolvida por outra.

Pesquisa de avaliação

Adicionar uma atividade ou recurso

- Lição
- Pesquisa
- Pesquisa de avaliação
- Questionário
- SCORM/AICC
- Tarefa
- Wiki

RECURSOS

- Arquivo
- Conteúdo do pacote IMS
- Livro
- Página

O módulo de atividade Pesquisa de Avaliação fornece uma série de instrumentos de pesquisa validados que têm sido úteis para avaliar e estimular a aprendizagem em ambientes online. Um professor pode utilizá-lo para recolher dados dos seus estudantes que irão ajudá-lo a aprender sobre a sua turma e refletir sobre o seu próprio ensino. Note que estas ferramentas de pesquisa são pré-preenchida com perguntas. Os professores que desejam criar o seu próprio inquérito deve usar o módulo atividade Pesquisa.

i [Mais ajuda](#)

Adicionar Cancelar

Pesquisa de avaliação - fases

O que aprendemos? 



Fase de avaliação de classificação

Configurar fase Mudar para a fase de configuração <input type="radio"/>	Fase de envio Mudar para a fase de envio <input type="radio"/>	Fase de avaliação Mudar para a fase de avaliação <input type="radio"/>	Fase de avaliação de classificação Fase atual <input checked="" type="radio"/>	Encerrado Fechar o laboratório de avaliação <input type="radio"/>
<ul style="list-style-type: none">✓ Defina a descrição do laboratório de avaliação✓ Forneça instruções para envio✓ Editar formulário de avaliação✓ Preparar exemplos de envios	<ul style="list-style-type: none">✗ Forneça instruções para avaliação✓ Alocar envios esperado: 6 enviado: 6 alocado para: 0i Aberto para envio de sábado, 8 Set 2018, 09:25 (14 dias atrás)i Prazo limite dos envios: sábado, 15 Set 2018, 09:25 (7 dias atrás)i Envios atrasados são permitidosi As restrições de tempo não se aplicam a você	<ul style="list-style-type: none">✗ Avaliar colegas total: 1 pendente: 1i Aberto para avaliação de sábado, 15 Set 2018, 09:30 (7 dias atrás)i Prazo limite da avaliação: sábado, 22 Set 2018, 09:25 (hoje)i As restrições de tempo não se aplicam a você	<ul style="list-style-type: none">✓ Calcular notas de envios esperado: 6 calculado: 0✓ Calcular notas de avaliação esperado: 6 calculado: 0✗ Forneça uma conclusão da atividade✓ Mudar para a próxima fase	

basniak2000@yahoo.com.br

joaohenrique.lorin@unespar.edu.br

MUITO OBRIGADA!!!